

Charte graphique



Logotype

- 03 Le logotype
- 04 Variantes de couleurs
Zone de protection
- 05 Le logotype + le nom de la RNR
- 07 Usages non autorisés
- 08 Les couleurs
- 09 Typographie

Signalétique

- 10 Panneau réglementaire
- 12 Borne de délimitation
- 13 Panneau informatif
- 14 Panneau directionnel
- 15 Panneau d'accueil

Papeterie / Édition

- 16 Entete de lettre
- 17 Invitation
- 18 Masque PPT
- 20 Plaquette de présentation
- 21 Affiche
- 23 Kakémono

Le logotype

Réserve Naturelle Régionale




Taille minimum de reproduction
40 mm de largeur



Les variantes de couleurs du logotype



La zone de protection du logotype



Le logotype
+ le nom de la RNR

Réserve Naturelle Régionale



NOM DE LA RÉSERVE

Taille minimum de reproduction

40 mm de largeur
(typo de la réserve : 9pt)



La zone de protection
du logotype
+ le nom de la RNR



Réserve Naturelle Régionale 
CHEIRES ET
GROTTES DE VOLVIC

Réserve Naturelle Régionale 
GALERIE DU
PONT-DES-PIERRES

Réserve Naturelle Régionale 
ISLES DU DRAC

Réserve Naturelle Régionale 
MINE DU VERDY

Réserve Naturelle Régionale 
VAL DE LOIRE
BOURBONNAIS

Réserve Naturelle Régionale 
ÉTANG DE
HAUTE-JARRIE

Réserve Naturelle Régionale 
GORGES DE LA LOIRE

Réserve Naturelle Régionale 
JASSERIES
DE COLLEIGNE

Réserve Naturelle Régionale 
LAC DE MALAGUET

Réserve Naturelle Régionale 
RÉCIF FOSSILE
DE MARCHON
CHRISTIAN GOURRAT

Réserve Naturelle Régionale 
ÉTANG DE
SAINT-BONNET

Réserve Naturelle Régionale 
GRADS DE NAVES

Réserve Naturelle Régionale 
LAC D'AIGUEBELETTE

Réserve Naturelle Régionale 
MINE DU VERDY

Réserve Naturelle Régionale 
TOURBIÈRE DES SAISIES
BEAUFORTAIN
VAL D'ARLY

Réserve Naturelle Régionale 
ÉTANGS DE MÉPIEU

Réserve Naturelle Régionale 
GROTTE DES SADOUX

Réserve Naturelle Régionale 
LAC DE MALAGUET

Réserve Naturelle Régionale 
PUY DE MARMANT

Usages non autorisés

- N’ajoutez pas de signe au logo tels que des bulles ou des points d’exclamation. **(1)**
- Ne modifiez pas les proportions du logo, la position ni l’espacement des lettres. **(2)**
- N’étirez pas, ne compressez pas, ne dénaturez pas et ne séparez pas les éléments du logo. **(3)**
- Ne modifiez pas la couleur et n’ajoutez aucun effet (ombre portée, éclat, etc.). **(4)**
- Ne remplacez pas le bloc texte ar un autre style de caractère. **(5)**
- Suivez les conseils en matière d’espace autour du logo qui figurent dans ce document. **(6)**
- N’utilisez pas le logo sur fond coloré. **(7)**

1_



2_



3_



4_



5_



6_



7_



Les couleurs

BLEU

RVB	0 · 150 · 2 22
-----	----------------

HTML	#0096de
------	---------

CMJN	88 · 13 · 0 · 0
------	-----------------

Pantone	2394 U/C
---------	----------

RAL	5012
-----	------

GRIS ANTHRACITE

RVB	53 · 61 · 77
-----	--------------

HTML	#353d4d
------	---------

CMJN	75.60.40.50
------	-------------

Pantone	432 C
---------	-------

RAL	7024
-----	------

BLANC

RVB	255.255.255
-----	-------------

HTML	#ffffff
------	---------

CMJN	0.0.0.0
------	---------

Pantone	-
---------	---

NOIR

RVB	0.0.0
-----	-------

HTML	#000000
------	---------

CMJN	0.0.0.100
------	-----------

Pantone	-
---------	---

Typographie

Graphik Light

abcdefghijklmnopqrstuvwxyz
ABCDEFGHIJKLMNOPQRSTUVWXYZ
0123456789

Graphik Regular

abcdefghijklmnopqrstuvwxyz
ABCDEFGHIJKLMNOPQRSTUVWXYZ
0123456789

Graphik Semibold

abcdefghijklmnopqrstuvwxyz
ABCDEFGHIJKLMNOPQRSTUVWXYZ
0123456789

ITC Garamond Book

abcdefghijklmnopqrstuvwxyz
ABCDEFGHIJKLMNOPQRSTUVWXYZ
0123456789

Signalétique

Panneau réglementaire

500 x 500 mm
(avec pictogrammes < 6)



Le nom de la réserve commence au 2/6 de la hauteur



Exemple d'application



Le logotype est centré sur la ligne des 1/6 de la hauteur


Signalétique

Panneau réglementaire


500 x 500 mm
(avec pictogrammes < 6)



Exemple d'application

 Le nom de la réserve commence au 2/6 de la hauteur



 Le logotype est centré sur la ligne des 1/6 de la hauteur


Signalétique

Borne de délimitation


100 x 100 mm



Exemple d'application

 Le nom de la réserve commence au 3/6 (1/2) de la hauteur



 Le logotype est centré sur la ligne des 1/6 de la hauteur

Signalétique


Panneau informatif

100 x 100 mm
150 x 150 mm
200 x 200 mm



Exemple d'application

La zone de picto / texte commence au 2/6 de la hauteur




Le logotype est centré sur la ligne des 1/6 de la hauteur

Signalétique

Panneau directionnel

1000x500 mm



Exemple d'application

Signalétique

Panneau d'accueil

4000 x 3000 mm
2000 x 1500 mm



Le logotype est centré sur la ligne des 1/6 de la hauteur

Le plan de la réserve est centré sur la partie concernée (= 2/6 de la largeur)



The sign layout is defined by a grid with vertical dimensions of 1/6 and horizontal dimensions of 1/12, 4/6, and 2/6. The design includes the following elements:

- Header:** "Réserve Naturelle Régionale" in white text on a blue background, with a stylized white logo to its right.
- Placeholder:** "XXXX XXXXXXXX" in white text on a blue background.
- Text Columns:** Two columns of placeholder text in white on a blue background. The right column includes a small white icon of a mountain range.
- Statistics Panel:** A vertical dark blue panel on the right side containing:
 - 000 hectares (with a location pin icon)
 - 000 espèces de plantes (with a tree icon)
 - 000 espèces de mammifères (with a paw print icon)
 - 000 espèces d'oiseaux (with a bird icon)
 - 000 espèces d'oiseaux (with a bird icon)
- Footer:** "La Région Auvergne-Rhône-Alpes" in white text on a blue background, with a white logo to its left.
- Administrative Section:** A section at the bottom right with the title "Gestionnaire Propriétaire Commune" and a table structure. Below it, a note reads: "Extrait de la réglementation du site. Pour en connaître son intégralité, se reporter à la délibération du Conseil régional n°XXX du XXX." followed by a small grid of icons.

Papeterie / édition

Entête de lettre

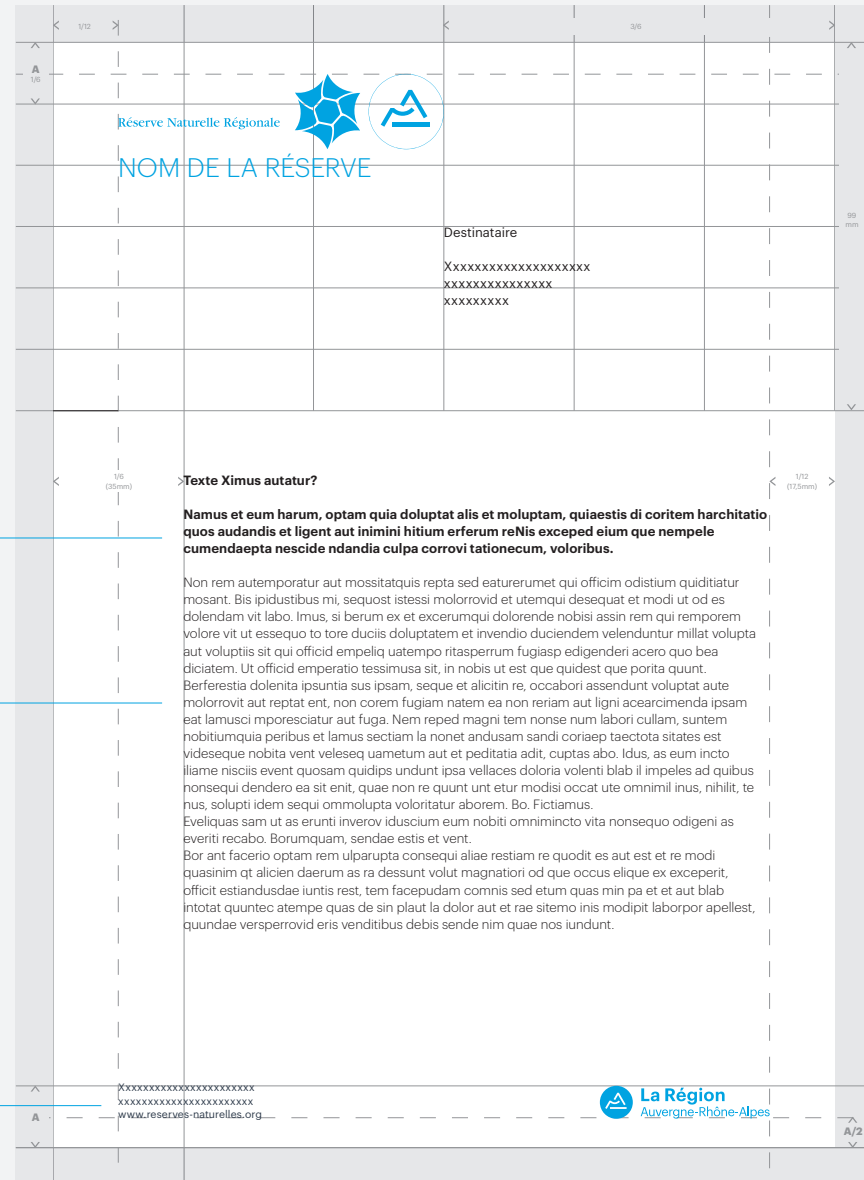
A4



Exemple d'application

TYPO
Graphik Bold / Graphik Light
corps : 10 pt
interlignage : 13 pt
couleur : noir

TYPO
Graphik Regular
corps : 8 pt
interlignage : 10 pt
couleur : gris anthracite



Papeterie / édition

Invitation

210 x 99 mm

TYPO
Graphik Bold
corps : 11 pt
interlignage : auto
couleur : en réserve (blanc)



Exemple d'application

Papeterie / édition

Masque PTT



Exemple d'application

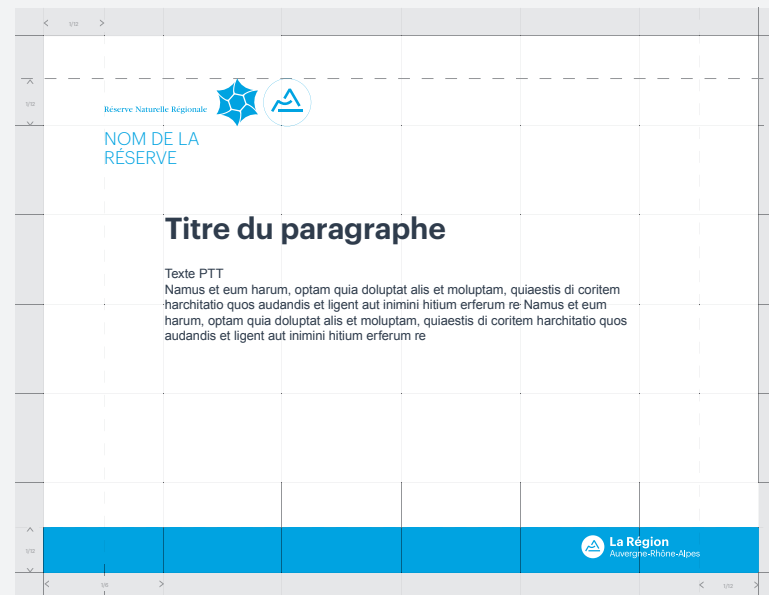


Papeterie / édition

Masque PTT



Exemple d'application



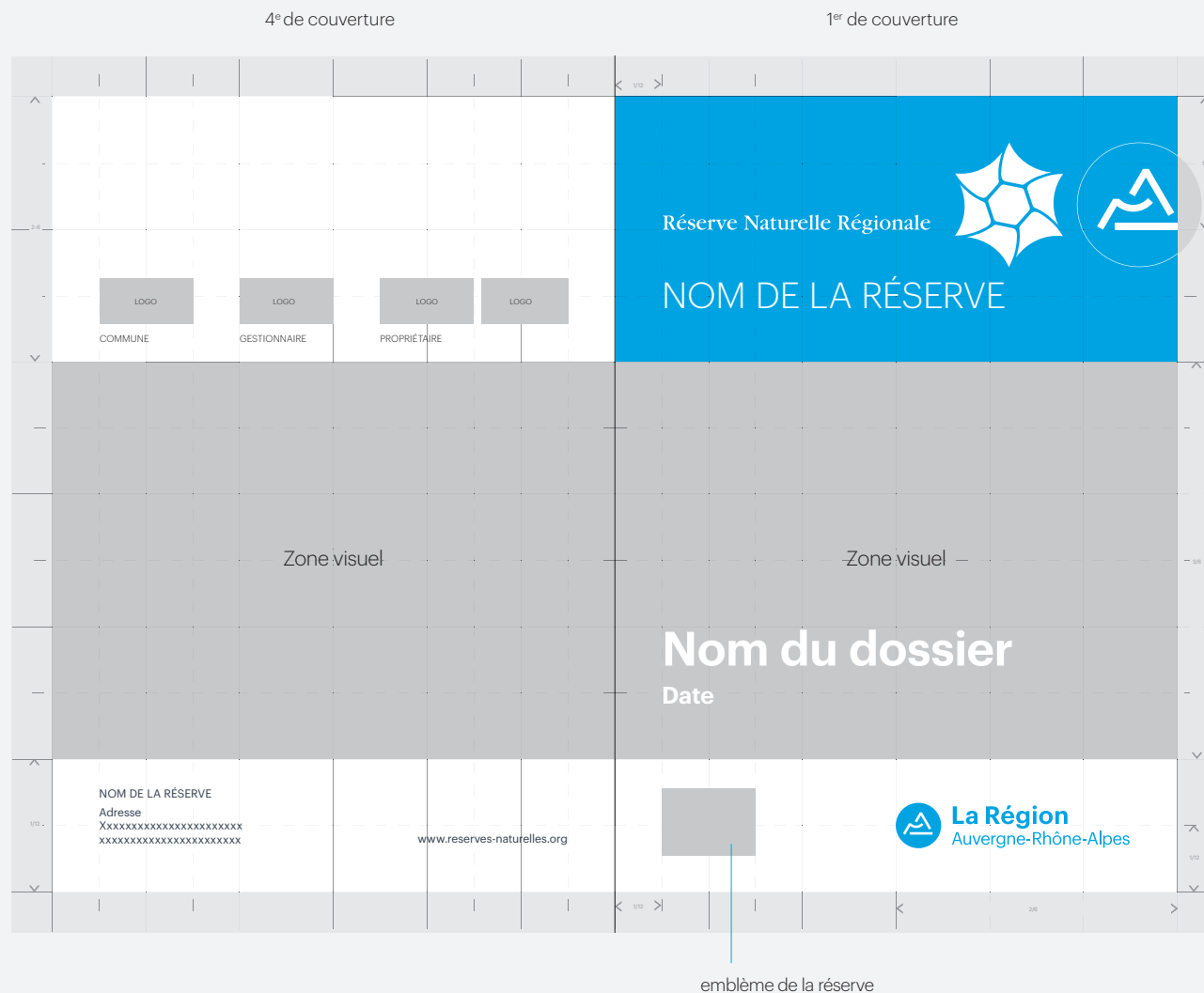
Papeterie / édition

Plaquette de présentation

A4



Exemple d'application



Papeterie / édition

Affiches

A4 / A3
40 x 60
120x176



Exemple d'application



Papeterie / édition

Affiches

A4 / A3
40 x 60
120x176



Exemple d'application





Papeterie / édition

Kakémono

1000 x 2000



Exemple d'application





La Région
Auvergne-Rhône-Alpes

Contact

Direction de la communication

Virginie DUCRET

Tél. 04 26 73 56 54

email. virginie.ducret@auvergnerhonealpes.fr

Conseil régional Auvergne - Rhône-Alpes/Lyon

1 esplanade François Mitterrand

CS 20033 - 69269 Lyon cedex 02 – France

Conseil régional Auvergne - Rhône-Alpes/Clermont-Ferrand

59 boulevard Léon Jouhaux – CS 90706

63050 Clermont-Ferrand Cedex 02
